

ÉCHAFAUDAGES ROULANTS FORT'ALUMINIUM 800 ET 1400

TARIF 2025

**Versions standards
et complémentaires**

Valable à partir du 1^{er} janvier 2025
et jusqu'à nouvel ordre*



FORTAL[®]
www.fortal.fr

*En fonction de la fluctuation du prix des matières premières,
ce tarif peut être modifié sans préavis

 Made in France

VERSIONS STANDARDS

FORT'ALUMINIUM 800 - MDS

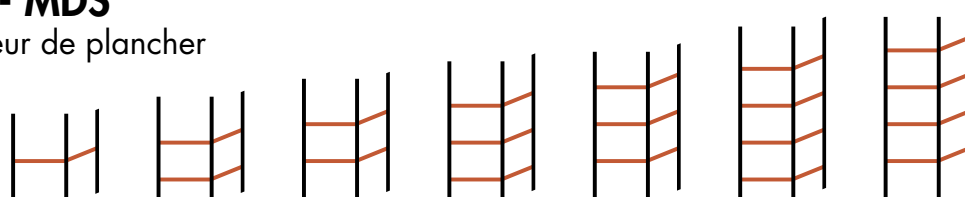
Modèle jusqu'à 8,4 m de hauteur de plancher



VERSIONS STANDARDS

FORT'ALUMINIUM 800 - MDS

Modèle jusqu'à 8,4 m de hauteur de plancher



Référence du modèle ⁽¹⁾		F07A02	F07A03	F07A04	F07A05	F07A06	F07A07	F07A08	
Lg entre-axes plancher (m)		2	2	2	2	2	2	2	
		2,5	2,5	2,5	2,5	2,5	2,5	2,5	
		3	3	3	3	3	3	3	
Hauteur plancher (m)*		2,4	3,4	4,4	5,4	6,4	7,4	8,4	
Hauteur de travail		4,4	5,4	6,4	7,4	8,4	9,4	10,4	
Nbre planchers intermédiaires		1	2	2	3	3	4	4	
Hauteur échafaudage (m)*		3,7	4,7	5,7	6,7	7,7	8,7	9,7	
Poids total (kg)	Lg 2 m	148	192	211	254	273	317	336	
	Lg 2,5 m	158	207	227	277	297	347	367	
	Lg 3 m	166	221	242	298	318	374	395	
Composition / Désignation		Référence							
Échelle 2000 x 800		F079302000	2	4	4	6	6	8	8
Échelle 1000 x 800		F079301000	2	-	2	-	2	-	2
Plancher trappe largeur 600	Lg 2 m	PT2000/600X3-RLT	1	2	2	3	3	4	4
	Lg 2,5 m	PT2500/600X3-RLT							
	Lg 3 m	PT3000/600X3-RLT							
Garde-corps MDS	Lg 2 m	F078452000	2	4	4	6	6	8	8
	Lg 2,5 m	F078452500							
	Lg 3 m	F078453000							
Lisse	Lg 2 m	F078822000	2	2	2	2	2	2	2
	Lg 2,5 m	F078822500							
	Lg 3 m	F078823000							
Diagonale	Lg 2 m	F078252000	2	-	2	-	2	-	2
	Lg 2,5 m	F078252500							
	Lg 3 m	F078253000							
Kit plinthes ou Plinthe accordéon	Lg 2 m	F040110035	1	2	2	3	3	4	4
	Lg 2,5 m	F040110036							
	Lg 3 m	F040110037							
	Lg 2 m	F040150035							
	Lg 2,5 m	F040150036							
	Lg 3 m	F040150037							
Roue Ø 200 montée sur vérin		A790200200	4	4	4	4	4	4	4
Stabilisateur GM		F079700001	4	4	4	4	4	4	4
Clavette pour tube Ø 49		A700110100	8	8	12	12	16	16	20
Prix € HT - Longueur 2 m			3103	3986	4394	5277	5685	6568	6976
Prix € HT - Longueur 2,5 m			3065	3915	4321	5171	5577	6427	6832
Prix € HT - Longueur 3 m			3306	4261	4721	5676	6136	7090	7550

⁽¹⁾Pour obtenir la référence produit, ajouter la longueur de l'échafaudage à la suite de la référence du modèle - Exemple : F07A042500 pour un échafaudage d'une hauteur plancher de 4 m et d'une longueur de 2,5 m - *Hauteur maximale de plancher, vérin en position déployée - Course de 220 mm



Tous les modèles en longueur 2,5 m sont disponibles en stock

Stock dimensionné selon consommation courante moyenne. En cas de rupture, FORTAL s'engage à livrer dans les plus brefs délais.



VERSIONS STANDARDS

FORT'ALUMINIUM 800 - LISSES ET DIAGONALES

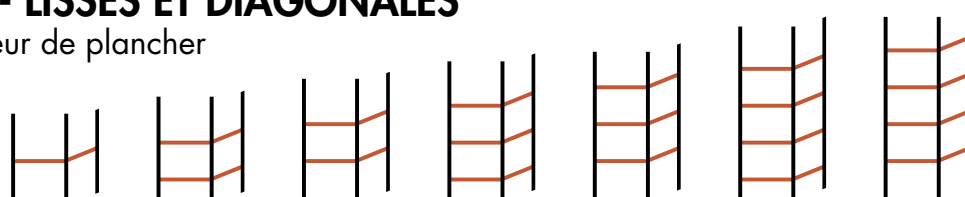
Modèle jusqu'à 8,4 m de hauteur de plancher



VERSIONS STANDARDS

FORT'ALUMINIUM 800 - LISSES ET DIAGONALES

Modèle jusqu'à 8,4 m de hauteur de plancher



Référence du modèle ⁽¹⁾		F07H02	F07H03	F07H04	F07H05	F07H06	F07H07	F07H08	
Lg entre-axes plancher (m)		2	2	2	2	2	2	2	
		2,5	2,5	2,5	2,5	2,5	2,5	2,5	
		3	3	3	3	3	3	3	
Hauteur plancher (m)*		2,4	3,4	4,4	5,4	6,4	7,4	8,4	
Hauteur de travail		4,4	5,4	6,4	7,4	8,4	9,4	10,4	
Nbre planchers intermédiaires		1	2	2	3	3	4	4	
Hauteur échafaudage (m)*		3,7	4,7	5,7	6,7	7,7	8,7	9,7	
Poids total (kg)	Lg 2 m	142	169	205	231	268	294	331	
	Lg 2,5 m	151	184	221	254	291	324	361	
	Lg 3 m	159	199	236	276	313	353	390	
Composition / Désignation		Référence							
Échelle 2000 x 800		F079302000	2	2	4	4	6	6	8
Échelle 1000 x 800		F079301000	2	4	2	4	2	4	2
Plancher trappe largeur 600	Lg 2 m	PT2000/600X3-RLT	1	2	2	3	3	4	4
	Lg 2,5 m	PT2500/600X3-RLT							
	Lg 3 m	PT3000/600X3-RLT							
Lisse	Lg 2 m	F078822000	6	10	10	14	14	18	18
	Lg 2,5 m	F078822500							
	Lg 3 m	F078823000							
Diagonale	Lg 2 m	F078252000	2	4	4	6	6	8	8
	Lg 2,5 m	F078252500							
	Lg 3 m	F078253000							
Kit plinthes ou Plinthe accordéon	Lg 2 m	F040110035	1	2	2	3	3	4	4
	Lg 2,5 m	F040110036							
	Lg 3 m	F040110037							
	Lg 2 m	F040150035							
	Lg 2,5 m	F040150036							
	Lg 3 m	F040150037							
Roue Ø 200 montée sur vérin		A790200200	4	4	4	4	4	4	4
Stabilisateur GM		F079700001	4	4	4	4	4	4	4
Clavette pour tube Ø 49		A700110100	8	8	12	12	16	16	20
Prix € HT - Longueur 2 m			2879	3942	4061	5124	5244	6307	6427
Prix € HT - Longueur 2,5 m			2880	3945	4065	5130	5249	6314	6434
Prix € HT - Longueur 3 m			3069	4296	4416	5643	5762	6989	7109

⁽¹⁾Pour obtenir la référence produit, ajouter la longueur de l'échafaudage à la suite de la référence du modèle - Exemple : F07A042500 pour un échafaudage d'une hauteur plancher de 4 m et d'une longueur de 2,5 m - *Hauteur maximale de plancher, vérin en position déployée - Course de 220 mm



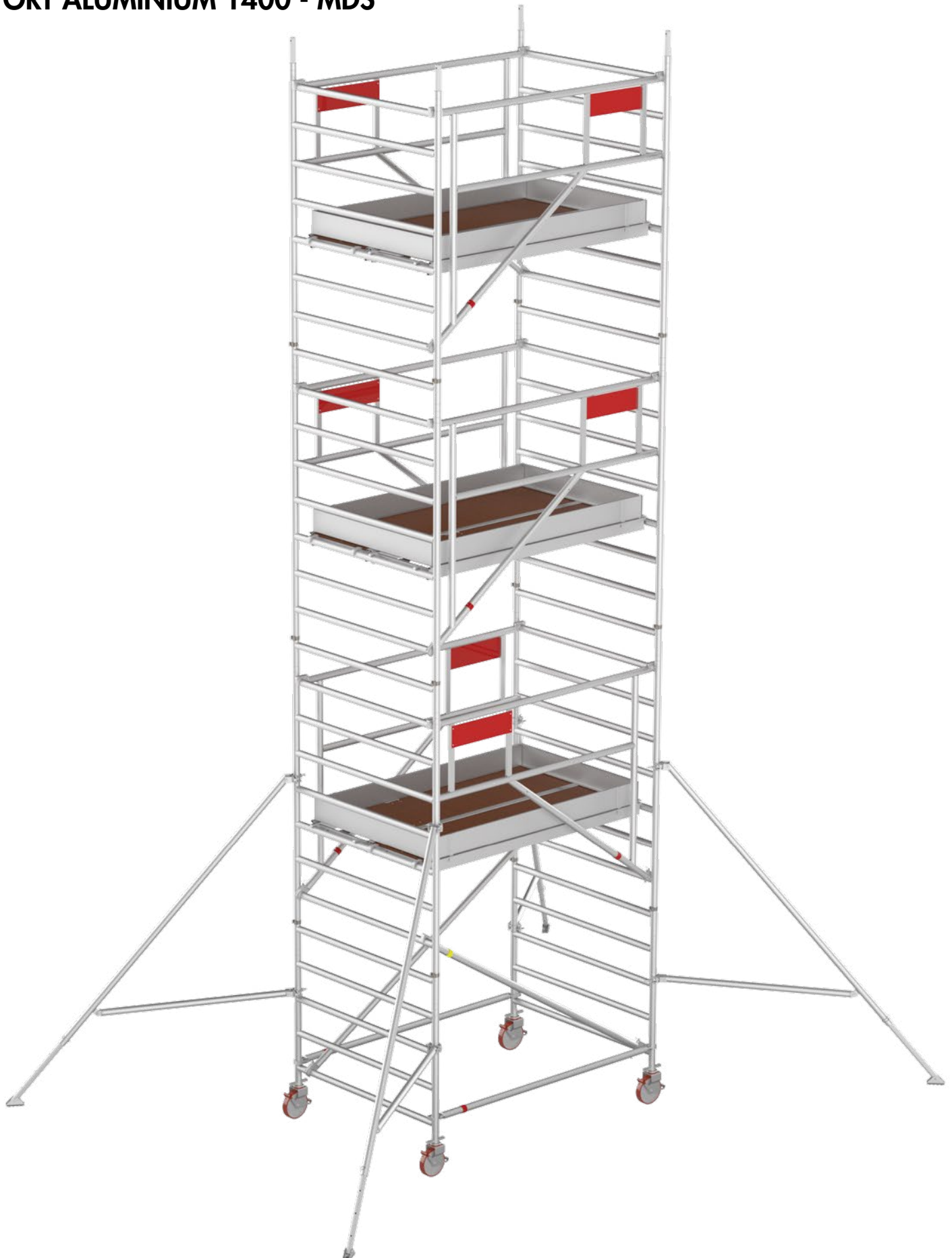
Tous les modèles en longueur 2,5 m sont disponibles en stock

Stock dimensionné selon consommation courante moyenne. En cas de rupture, FORTAL s'engage à livrer dans les plus brefs délais.



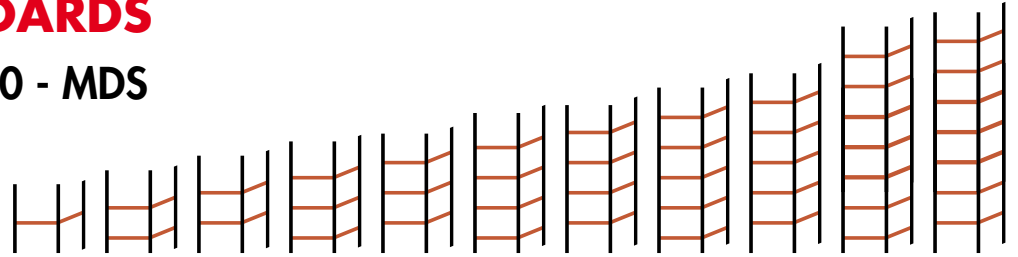
VERSIONS STANDARDS

FORT'ALUMINIUM 1400 - MDS



VERSIONS STANDARDS

FORT'ALUMINIUM 1400 - MDS



Référence du modèle ⁽¹⁾		F07B02	F07B03	F07B04	F07B05	F07B06	F07B07	F07B08	F07B09	F07B10	F07B11	F07B12	
Lg entre-axes plancher (m)		2	2	2	2	2	2	2	2	2	2	2	
		2,5	2,5	2,5	2,5	2,5	2,5	2,5	2,5	2,5	2,5	2,5	
		3	3	3	3	3	3	3	3	3	3	3	
Hauteur plancher (m)*		2,4	3,4	4,4	5,4	6,4	7,4	8,4	9,4	10,4	11,4	12,4	
Hauteur de travail		4,4	5,4	6,4	7,4	8,4	9,4	10,4	11,4	12,4	13,4	14,4	
Nbre planchers intermédiaires		1	2	2	3	3	4	4	5	5	6	6	
Hauteur échafaudage (m)*		3,7	4,7	5,7	6,7	7,7	8,7	9,7	10,7	11,7	12,7	13,7	
Poids total (kg)	Lg 2 m	143	241	264,6	328	352	415	439	454	526	590	613	
	Lg 2,5 m	155	263	287	360	385	458	482	555	580	652	677	
	Lg 3 m	167	283	308	390	415	497	522	604	629	710	736	
Composition / Désignation		Référence											
Échelle 2000 x 1400		F079422000	2	4	4	6	6	8	8	10	10	12	12
Échelle 1000 x 1400		F079421000	2	-	2	-	2	-	2	-	2	-	2
Plancher trappe largeur 600	Lg 2 m	PT2000/600X3-RLT											
	Lg 2,5 m	PT2500/600X3-RLT	1	2	2	3	3	4	4	5	5	6	6
	Lg 3 m	PT3000/600X3-RLT											
Plancher standard largeur 600	Lg 2 m	P2000/600X3-RLT											
	Lg 2,5 m	P2500/600X3-RLT	1	2	2	3	3	4	4	5	5	6	6
	Lg 3 m	P3000/600X3-RLT											
Garde-corps MDS	Lg 2 m	F078452000											
	Lg 2,5 m	F078452500	2	4	4	6	6	8	8	10	10	12	12
	Lg 3 m	F078453000											
Lisse	Lg 2 m	F078822000											
	Lg 2,5 m	F078822500	2	2	2	2	2	2	2	2	2	2	
	Lg 3 m	F078823000											
Diagonale	Lg 2 m	F078252000											
	Lg 2,5 m	F078252500	2	-	2	-	2	-	2	-	2	-	2
	Lg 3 m	F078253000											
Kit plinthes ou Plinthe accordéon	Lg 2 m	F040110035											
	Lg 2,5 m	F040110036											
	Lg 3 m	F040110037											
	Lg 2 m	F040150035	1	2	2	3	3	4	4	5	5	6	6
	Lg 2,5 m	F040150036											
	Lg 3 m	F040150037											
Roue Ø 200 montée sur vérin		A790200200	4	4	4	4	4	4	4	4	4	4	
Stabilisateur GM		F079700001	-	4	4	4	4	4	4	4	4	4	
Clavette pour tube Ø 49		A700110100	8	8	12	12	16	16	20	20	24	24	28
Prix € HT - Longueur 2 m			2648	4589	5045	6181	6637	7773	8229	9365	9821	10957	11413
Prix € HT - Longueur 2,5 m			2607	4512	4966	6067	6521	7621	8075	9175	9629	10730	11183
Prix € HT - Longueur 3 m			2893	4948	5456	6707	7215	8465	8973	10224	10732	11982	12491

⁽¹⁾Pour obtenir la référence produit, ajouter la longueur de l'échafaudage à la suite de la référence du modèle

Exemple : F07B042500 pour un échafaudage d'une hauteur plancher de 4 m et d'une longueur de 2,5 m

*Hauteur maximale de plancher, vérin en position déployée - Course de 220 mm

Limite d'utilisation à l'extérieur



Tous les modèles en longueur 2,5 m sont disponibles en stock

Stock dimensionné selon consommation courante moyenne. En cas de rupture, FORTAL s'engage à livrer dans les plus brefs délais.



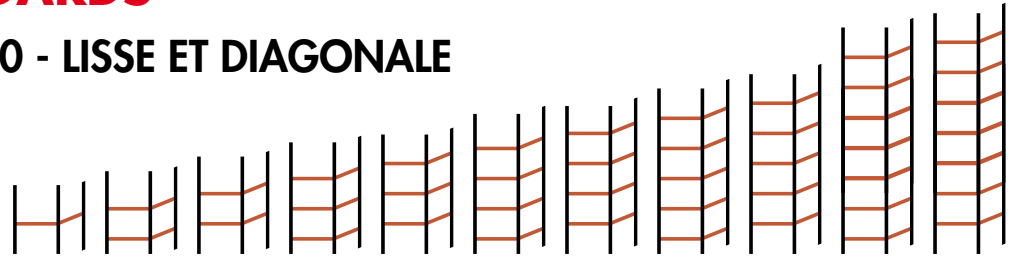
VERSIONS STANDARDS

FORT'ALUMINIUM 1400 - LISSE ET DIAGONALE



VERSIONS STANDARDS

FORT'ALUMINIUM 1400 - LISSE ET DIAGONALE



Référence du modèle ⁽¹⁾		F07102	F07103	F07104	F07105	F07106	F07107	F07108	F07109	F07110	F07111	F07112	
Lg entre-axes plancher (m)		2	2	2	2	2	2	2	2	2	2	2	
		2,5	2,5	2,5	2,5	2,5	2,5	2,5	2,5	2,5	2,5	2,5	
		3	3	3	3	3	3	3	3	3	3	3	
Hauteur plancher (m)*		2,4	3,4	4,4	5,4	6,4	7,4	8,4	9,4	10,4	11,4	12,4	
Hauteur de travail		4,4	5,4	6,4	7,4	8,4	9,4	10,4	11,4	12,4	13,4	14,4	
Nbre planchers intermédiaires		1	2	2	3	3	4	4	5	5	6	6	
Hauteur échafaudage (m)*		3,7	4,7	5,7	6,7	7,7	8,7	9,7	10,7	11,7	12,7	13,7	
Poids total (kg)	Lg 2 m	137	209	259	296	347	384	434	362	522	559	613	
	Lg 2,5 m	148	230	280,6	328	379	426	477	524	574	621	677	
	Lg 3 m	159	251	301,4	359	410	466	517	574	625	682	736	
Composition / Désignation		Référence											
Échelle 2000 x 1400		F079422000	2	2	4	4	6	6	8	8	10	10	12
Échelle 1000 x 1400		F079421000	2	4	2	4	2	4	2	4	2	4	2
Plancher trappe largeur 600	Lg 2 m	PT2000/600X3-RLT											
	Lg 2,5 m	PT2500/600X3-RLT	1	2	2	3	3	4	4	5	5	6	6
	Lg 3 m	PT3000/600X3-RLT											
Plancher standard largeur 600	Lg 2 m	P2000/600X3-RLT											
	Lg 2,5 m	P2500/600X3-RLT	1	2	2	3	3	4	4	5	5	6	6
	Lg 3 m	P3000/600X3-RLT											
Lisse	Lg 2 m	F078822000											
	Lg 2,5 m	F078822500	6	10	10	14	14	18	18	22	22	26	26
	Lg 3 m	F078823000											
Diagonale	Lg 2 m	F078252000											
	Lg 2,5 m	F078252500	2	4	4	6	6	8	8	10	10	12	12
	Lg 3 m	F078253000											
Kit plinthes ou Plinthe accordéon	Lg 2 m	F040110035											
	Lg 2,5 m	F040110036											
	Lg 3 m	F040110037											
Plinthe accordéon	Lg 2 m	F040150035	1	2	2	3	3	4	4	5	5	6	6
	Lg 2,5 m	F040150036											
	Lg 3 m	F040150037											
Roue Ø 200 montée sur vérin	A790200200	4	4	4	4	4	4	4	4	4	4	4	
Stabilisateur GM	F079700001	-	4	4	4	4	4	4	4	4	4	4	
Clavette pour tube Ø 49	A700110100	8	8	12	12	16	16	20	20	24	24	28	
Prix € HT - Longueur 2 m		2424	4555	4712	6084	6196	7523	7680	9007	9164	10491	10648	
Prix € HT - Longueur 2,5 m		2422	4553	4710	6036	6193	7519	7676	9002	9159	10485	10642	
Prix € HT - Longueur 3 m		2656	4994	5151	6684	6841	8375	8532	10065	10222	11755	11912	

⁽¹⁾Pour obtenir la référence produit, ajouter la longueur de l'échafaudage à la suite de la référence du modèle

Exemple : F07B042500 pour un échafaudage d'une hauteur plancher de 4 m et d'une longueur de 2,5 m

*Hauteur maximale de plancher, vérin en position déployée - Course de 220 mm

Limite d'utilisation à l'extérieur



Tous les modèles en longueur 2,5 m sont disponibles en stock

Stock dimensionné selon consommation courante moyenne. En cas de rupture, FORTAL s'engage à livrer dans les plus brefs délais.



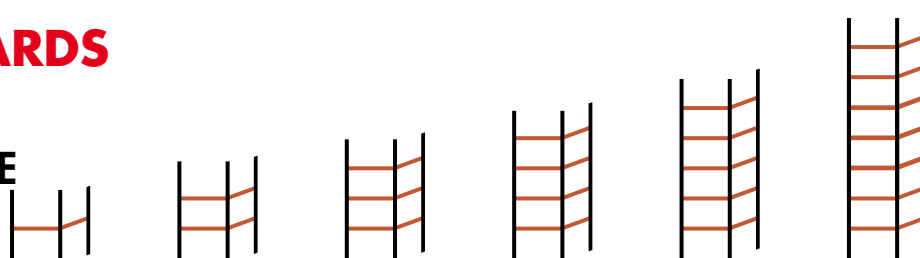
VERSIONS STANDARDS

FORT'ALUMINIUM 1400 AVEC CADRE DE PASSAGE



VERSIONS STANDARDS

FORT'ALUMINIUM 1400 AVEC CADRE DE PASSAGE



Référence du modèle ⁽¹⁾		F07C02	F07C04	F07C06	F07C08	F07C10	F07C12
Lg entre-axes plancher (m)		2	2	2	2	2	2
		2,5	2,5	2,5	2,5	2,5	2,5
		3	3	3	3	3	3
Hauteur plancher (m)*		2,4	4,4	6,4	8,4	10,4	12,4
Hauteur de travail		4,4	6,4	8,4	10,4	12,4	14,4
Nbre planchers intermédiaires		1	2	3	4	5	6
Hauteur échafaudage (m)*		3,7	5,7	7,7	9,7	11,7	13,7
Poids total (kg)	Lg 2 m	143	265	352	439	526	613
	Lg 2,5 m	155	287	385	482	580	677
	Lg 3 m	167	308	415	522	629	736
Composition / Désignation	Référence						
Échelle 2000 x 1400	F079422000	1	3	5	7	9	11
Échelle 1000 x 1400	F079421000	2	2	2	2	2	2
Cadre passage piétons	F079492000	1	1	1	1	1	1
Plancher trappe largeur 600	Lg 2 m PT2000/600X3-RLT	1	2	3	4	5	6
	Lg 2,5 m PT2500/600X3-RLT						
	Lg 3 m PT3000/600X3-RLT						
Plancher standard largeur 600	Lg 2 m P2000/600X3-RLT	1	2	3	4	5	6
	Lg 2,5 m P2500/600X3-RLT						
	Lg 3 m P3000/600X3-RLT						
Garde-corps MDS	Lg 2 m F078452000	2	4	6	8	10	12
	Lg 2,5 m F078452500						
	Lg 3 m F078453000						
Lisse	Lg 2 m F078822000	2	2	2	2	2	2
	Lg 2,5 m F078822500						
	Lg 3 m F078823000						
Diagonale	Lg 2 m F078252000	2	2	2	2	2	2
	Lg 2,5 m F078252500						
	Lg 3 m F078253000						
Kit plinthes	Lg 2 m F040110035	1	2	3	4	5	6
	Lg 2,5 m F040110036						
	Lg 3 m F040110037						
ou Plinthe accordéon	Lg 2 m F040150035	1	2	3	4	5	6
	Lg 2,5 m F040150036						
	Lg 3 m F040150037						
Roue Ø 200 montée sur vérin	A790200200	4	4	4	4	4	4
Stabilisateur GM	F079700001	-	4	4	4	4	4
Clavette pour tube Ø 49	A700110100	6	10	14	18	22	26
Prix € HT - Longueur 2 m		2935	5332	6924	8516	10108	11700
Prix € HT - Longueur 2,5 m		2894	5253	6807	8361	9916	11470
Prix € HT - Longueur 3 m		3179	5743	7501	9260	10966	12777

⁽¹⁾Pour obtenir la référence produit, ajouter la longueur de l'échafaudage à la suite de la référence du modèle

Exemple : F07C042500 pour un échafaudage d'une hauteur plancher de 4 m et d'une longueur de 2,5 m

*Hauteur maximale de plancher, vérin en position déployée - Course de 220 mm

Limite d'utilisation à l'extérieur



Tous les modèles en longueur 2,5 m sont disponibles en stock

Stock dimensionné selon consommation courante moyenne. En cas de rupture, FORTAL s'engage à livrer dans les plus brefs délais.



VERSIONS COMPLÉMENTAIRES

PLATEFORME ROULANTE AVEC POUTRES DE LIAISON

Additionner à la nomenclature de 2 échafaudages roulants standards FORT'ALUMINIUM 800 et/ou 1400 le complément ci-dessous.



Référence du modèle ⁽¹⁾	F07D02	F07D03	F07D05				F07D09				
Hauteur plancher (m)*	2,4	3,4	4,4	5,4	6,4	7,4	8,4	9,4	10,4	11,4	12,4
Hauteur de travail	4,4	5,4	6,4	7,4	8,4	9,4	10,4	11,4	12,4	13,4	14,4
Nbre planchers intermédiaires	1	2	2	3	3	4	4	5	5	6	6
Hauteur échafaudage (m)*	3,7	4,7	5,7	6,7	7,7	8,7	9,7	10,7	11,7	12,7	13,7
Poids total (kg)	148	155	162				169				
Composition / Désignation	Référence										
Plancher de liaison tôle larmée	F078762500	2	2	2	2	2	2	2	2	2	2
Plancher standard 600	P2500/600X3-RLT	4	4	4	4	4	4	4	4	4	4
Poutre 2,5 m	F078752500	2	2	2	2	2	2	2	2	2	2
Lisse	F078822500	6	6	6	8	8	8	8	10	10	10
Diagonale	F078252500	-	2	2	2	2	2	2	2	2	2
Collier à angle variable	F060500015	2	2	2	2	2	2	2	2	2	2
Tube Contreventement	F079170005	1	1	1	1	1	1	1	1	1	1
Plinthe alu transversale	F040272500	2	2	2	2	2	2	2	2	2	2
Prix € HT du complément	2418	2532	2639				2746				

⁽¹⁾Pour obtenir la référence produit, ajouter la longueur de l'échafaudage à la suite de la référence du modèle
Exemple : F07D052500 pour un échafaudage d'une hauteur plancher de 5 à 8 m et d'une longueur de 2,5 m
*Hauteur maximale de plancher, vérin en position déployée - Course de 220 mm

Limite d'utilisation à l'extérieur

VERSIONS COMPLÉMENTAIRES

ÉCHAFAUDAGES ROULANTS JUMELÉS (BASE DOUBLE)

Additionner à la nomenclature de 2 échafaudages roulants standards FORT'ALUMINIUM 800 et/ou 1400 le complément ci-dessous.



Référence du modèle ⁽¹⁾	F07E02	F07E03				F07E06				F07E10			
Hauteur plancher (m)*	2,4	3,4	4,4	5,4	6,4	7,4	8,4	9,4	10,4	11,4	12,4		
Hauteur de travail	4,4	5,4	6,4	7,4	8,4	9,4	10,4	11,4	12,4	13,4	14,4		
Nbre planchers intermédiaires	1	2	2	3	3	4	4	5	5	5	5		
Hauteur échafaudage (m)*	3,7	4,7	5,7	6,7	7,7	8,7	9,7	10,7	11,7	12,7	13,7		
Poids total (kg)	33	40				43				45			
Composition / Désignation	Référence												
Plancher complémentaire L340	F078772500	1	1	1	1	1	1	1	1	1	1	1	
Diagonale	F078252500	-	2	2	2	2	2	2	2	2	2	2	
Collier de couplage double	Q700120026	4	4	4	4	4	4	4	4	4	4	4	
Collier de couplage simple	F060500015	2	2	2	2	4	4	4	6	6	6	6	
Plinthe alu transversale	F040270340	2	2	2	2	2	2	2	2	2	2	2	
Prix € HT du complément	504	618				647				677			

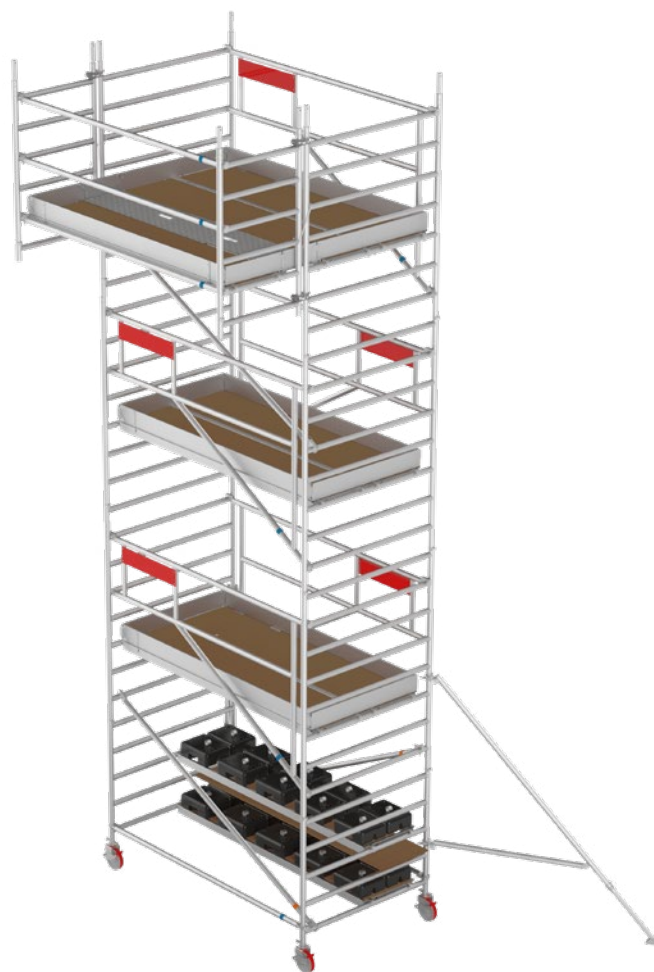
⁽¹⁾Pour obtenir la référence produit, ajouter la longueur de l'échafaudage à la suite de la référence du modèle
Exemple : F07D052500 pour un échafaudage d'une hauteur plancher de 5 à 8 m et d'une longueur de 2,5 m
*Hauteur maximale de plancher, vérin en position déployée - Course de 220 mm

Limite d'utilisation à l'extérieur

VERSIONS COMPLÉMENTAIRES

FORT'ALUMINIUM 1400 AVEC CONSOLE DE DÉPORT

Additionner à la nomenclature d'un échafaudage roulant standard FORT'ALUMINIUM 1400 le complément ci-dessous.



Référence du modèle		F07F022500					
Hauteur plancher (m)*		2,4	3,4	4,4	5,4	6,4	7,4
Hauteur de travail		4,4	5,4	6,4	7,4	8,4	9,4
Nbre planchers intermédiaires		1	2	2	3	3	4
Hauteur échafaudage (m)*		3,7	4,7	5,7	6,7	7,7	8,7
Poids total (kg)		109					
Composition / Désignation	Référence						
Echelle 800 x 1500	F079301500	2	2	2	2	2	2
Plancher standard 600	P2500/600X3-RLT	3	3	3	3	3	3
Plancher complémentaire L430	F078772500	1	1	1	1	1	1
Lisse	F078822500	3	3	3	3	3	3
Diagonale	F078252500	1	1	1	1	1	1
Collier de couplage simple	F060500015	4	4	4	4	4	4
Fixation "C" échelle de déport	A700700013	2	2	2	2	2	2
Plinthe alu transversale L800	F040270800	2	2	2	2	2	2
Plinthe alu de jonction L340	F040270340	2	2	2	2	2	2
Plot béton encapsulé PVC 25 kg	F079750010	6 plots Soit 150 kg	7 plots Soit 175 kg	10 plots Soit 250 kg	12 plots Soit 300 kg	16 plots Soit 400 kg	19 plots Soit 475 kg
Prix € HT du complément		1672					

*Hauteur maximale de plancher, vérin en position déployée - Course de 220 mm

Conception et fabrication de systèmes d'accès en hauteur sécurisés



NOTRE ORGANISATION COMMERCIALE À VOTRE SERVICE

DIRECTION DES VENTES FRANCE

Grégory MOREAU - +33 (0)6 79 69 59 34 - gregory.moreau@fortal.fr

SERVICE COMMERCIAL FRANCE

ZONE A - commercial.nordest@fortal.fr

Responsable secteur : Frédéric AUBERTIN - +33 (0)6 85 11 25 70

Commerciale sédentaire : Murielle STOEFLER - +33 (0)3 88 58 53 66

ZONE B - commercial.iledefrance@fortal.fr

Responsable secteur : Yannick RUFFENACH - +33 (0)6 85 11 25 69

ZONE C - commercial.ouest@fortal.fr

Responsable secteur : Nicolas JAGUT - +33 (0)6 70 82 75 85

Commerciale sédentaire : Murielle STOEFLER - +33 (0)3 88 58 53 66

ZONE D - commercial.centre@fortal.fr

Responsable secteur : Grégory MOREAU - +33 (0)6 79 69 59 34

Commerciale sédentaire : Djelloul ADDOU - +33 (0)3 88 58 56 97

ZONE E - commercial.sudest@fortal.fr

Responsable secteur : Grégory FASSORA - +33 (0)6 45 68 62 38

Commerciale sédentaire : Djelloul ADDOU - +33 (0)3 88 58 56 97

ZONE F

+33 (0)3 88 58 53 55 - commercial@fortal.fr

ZONE G - commercial.sudouest@fortal.fr

Responsable secteur : Théo ADAM - +33 (0)6 85 61 35 39

SERVICE COMMERCIAL SÉDENTAIRE

+33 (0)3 88 58 53 55 - commercial@fortal.fr

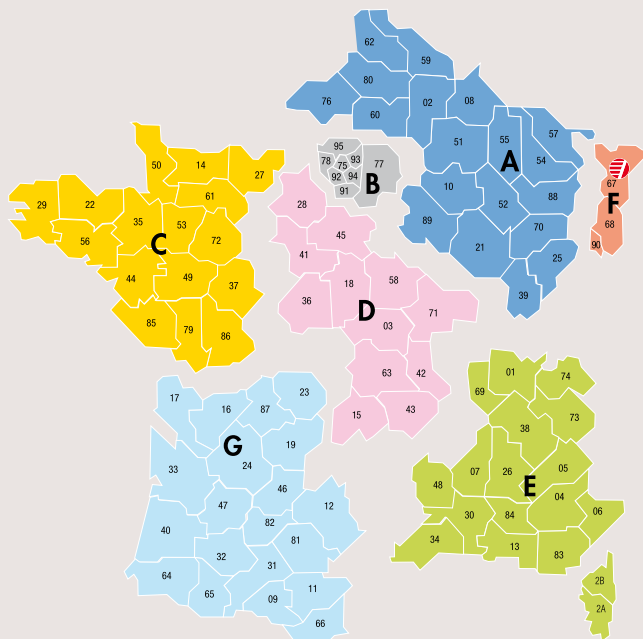
SERVICE COMMERCIAL EXPORT

Responsables zone export : Lionel FACCHI - +33 (0)6 33 43 50 08 - lionel.facchi@fortal.fr

Rémy CAPRARO - +33 (0)6 30 90 11 39 - remy.capraro@fortal.fr

SERVICE ÉCHELLES À CRINOLINE

+33 (0)3 88 58 56 98 - crinoline@fortal.fr



**Demandez notre
catalogue général**

Cachet du revendeur



Made in France

Z.I. du MUCKENTAL - F-67140 BARR

☎ : +33 (0)3 88 58 53 53

☎ : +33 (0)3 88 58 53 54

✉ : info@fortal.fr



web